

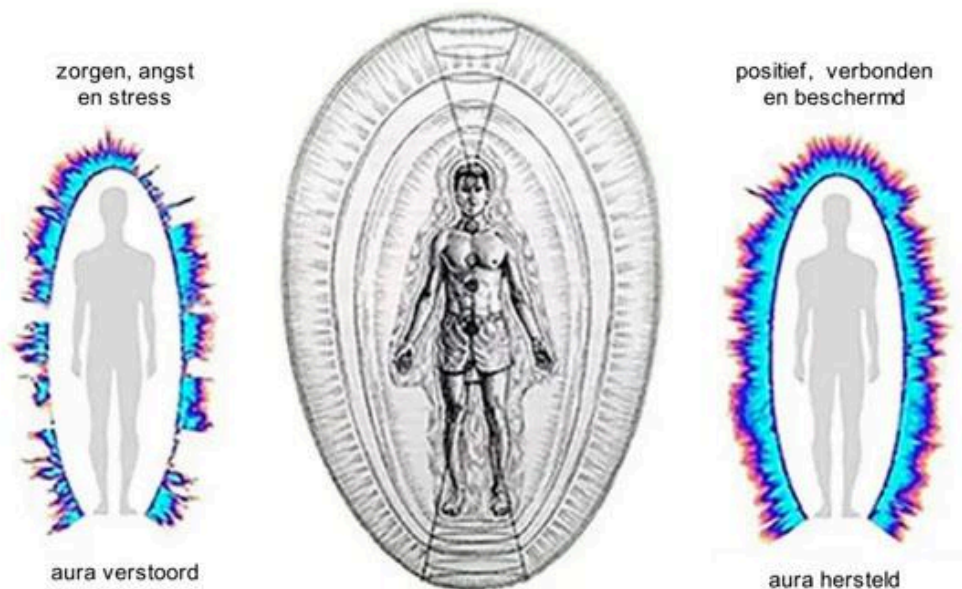
### **De schumann resonantie**

Al het leven (mens, plant en dier) is niet alleen afhankelijk van zonlicht, maar van meerdere vormen van energie die voortkomen uit natuurverschijnselen. Een van de belangrijke natuurverschijnselen is de schumann resonantie die overal op aarde aanwezig is tussen de ionosfeer (65 km hoogte) en het aardoppervlak. Dit is een elektromagnetische trilling met een zeer lage frequentie van gemiddeld 7,83 Hz en een veldsterkte van circa 1 picoTesla. Deze trilling wordt veroorzaakt door onweer. Omdat het overal op aarde wel ergens onweert is deze trilling continu aanwezig.

Deze trilling draagt bij aan zowel de lichamelijke gezondheid (bevordert het herstellend vermogen ofwel genezing) als bij de geestelijke gezondheid (kwaliteit van leven), het vermindert je angst en stress en het verhoogt je prestatie en creativiteit.

Helaas wordt de schumann resonantie behoorlijk verstoord door de mens gecreëerde signalen die gebruikt worden voor radio, tv, wisselstroomnet, mobiele telefoons en het draadloos internet. Met het gevolg dat de voordelen die de Schumann resonantie biedt (sterk) verminderen, afhankelijk waar je zit, in de binnenstad of op het platteland.


De schumann resonantie maakt je geestelijk sterker, verhoogt je bewustzijnsniveau, verbindt de rechterhersenhelft met de linkerhersenhelft, biedt bescherming tegen straling en andere ongewenste frequenties, zorgt voor een betere bloeddorstrooming, een ideale oplossing voor ADHD-, stress- nervositeit- en burn-out patiënten, ook effectief bij reuma, artrose en artritis, helpt bij rugklachten, hernia, hoofdpijn, pijn in nek en schouders, spijsverteringsproblemen, osteoporose, lymfoedeem, lipoedeem, overgewicht, het activeert je cellen en herstelt je DNA, het lost blokkades op en biedt nieuwe inzichten en mogelijkheden, het is het beste middel tegen mind-control en intimidatie. Ook heeft dit een positieve invloed op de synchroniciteit.




**SCHUMANN INSTITUUT NEDERLAND**  
[www.schumanninstituut.nl](http://www.schumanninstituut.nl)

## De werking van de schumann resonantie generator XXL

- Het kastje wordt met de bijgeleverde kabel aangesloten op een mobiele telefoon adapter die geschikt is voor een USB aansluiting (5 volt gelijkstroom).
- Zodra het kastje is aangesloten verschijnt er op het display dat het is ingesteld op 7,83 Hz, de Schumann resonantie frequentie.
- Met de linkse schakelaar/draaiknop kan de displayverlichting aan en uit worden gezet door deze 5 seconde ingedrukt te houden.
- De frequentie kan worden gewijzigd door de linkse schakelaar/draaiknop kort in te drukken en vervolgens aan de knop te draaien, met de klok mee kan de frequentie hoger worden gezet, de frequentie kan uiteraard ook lager worden gezet. hoe sneller er aan de knop gedraaid wordt, hoe sneller het door het frequentiespectrum heen bladert. Staat het display op de gewenste frequentie, druk even opnieuw kort op de linkse knop.
- De rechterknop is ervoor om de timer in te stellen. Na een keer drukken kan de tijd met de draaiknop in seconde worden ingesteld op hoe lang de generator E.M. straling uit moet zenden. Door nog een keer te drukken kan de tijd in seconde worden ingesteld hoe lang de generator deze straling niet uit moet zenden. Vervolgens drukt men nog een keer op de knop. De generator doorloopt continu de gewenste "timer"-standen door bijvoorbeeld 12 sec. aan, 30 seconde uit, 12 sec. aan, 30 seconde uit enzovoorts.. De timer kan worden ingezet bij personen die gevoelig zijn voor een continue straling, en kan op deze wijze gedoseerd worden, dit om eventuele hoofdpijnklachten en/of duizelingen te voorkomen..
- Bij zeer gevoelige mensen raad ik aan om de timer als volgt in te stellen: 5 seconden aan, 55 seconden uit. Bij gevoelige mensen: 15 seconden aan, 45 seconden uit. Bij lichtgevoelige mensen 30 seconden aan, 30 seconden uit. Bij mensen die er niet gevoelig voor zijn hoeft de timer niet gebruikt te worden, om het apparaat in een groep te gebruiken wordt het gebruik van de timer wel aanbevolen.
- Wanneer het kastje uitgezet wordt, dus de adapter uit het stopcontact en men doet vervolgens de adapter weer in het stopcontact, staat de frequentie weer op 7,83 Hz.
- Er zitten 4 uitgangen op waarmee speciale Schumann antennes en/of luidsprekers op aangesloten kunnen worden. Een luidspreker is geschikt voor frequenties van boven de 20 Hz, zoals de chakra frequenties, dus niet geschikt voor de Schumann frequentie.
- De antennes zijn ervoor om het bereik te vergroten. Ook ideaal voor siertuinen, paardenstallen (denk aan paarden met eczeem aandoeningen), huisdierenopvang vooral effectief bij gewonde of verwaarloosde dieren, maar ook voor bijvoorbeeld yoga ruimten.





Speciale Schumann resonantie antennes, verkrijgbaar in de formaten 10, 15, 25 en in de toekomst wellicht 50 cm.

Het advies is om het kastje te plaatsen op 3 - 6 meter afstand, op deze afstand is de elektromagnetische veldsterkte 1 pico Tesla, de natuurlijke dosis. De halvering van de afstand verviervoudigt de veldsterkte. Andersom, bij verdubbeling van de afstand gaat de stralingsdosis met 75% naar beneden, dus 1 pico Tesla wordt  $\frac{1}{4}$  pico Tesla.

**Let op!**

Een te hoge veldsterkte en een te lange blootstelling aan elektromagnetische straling kunnen voor mensen met EHS symptomen, hoofdpijn of duizelingen veroorzaken. Daarom raad ik aan om de timer te gebruiken en de generator op minimaal 1 meter afstand te plaatsen. Bijvoorbeeld: Bij 25 cm afstand is de stralingsdosis namelijk 250 maal hoger dan de natuurlijke straling.

Voor vragen: Dick Meijaard, Middelburg via Messenger...